

PREFEITURA MUNICIPAL DE PEQUERI

Avaliação dos Gastos com Pessoal em 31/03/2025

DEMONSTRAÇÃO DOS GASTOS COM PESSOAL EM 31/12/2024

Gasto anual obtido até o mês de dezembro/2024	11.905.009,66
Receita Corrente Líquida até o mês de dezembro/2024	29.013.661,55
Percentual de gasto no período	41,03%

Mês de referência dos gastos com pessoal (média 5 últimos meses até nov/24)	911.933,23
---	------------

Composição dos gastos com pessoal:	Folha de 2024 sem Previdência	
	Servidores Efetivos, Contratados e Comissionados	202.459,11
	Servidores com formação de Magistério	210.402,92
	Servidores com vencimento do Salário Mínimo	328.420,40
	Servidores Agentes de Saúde	25.980,80
	Agentes Políticos	61.766,98
	Total mensal da folha de pagamento base	829.030,21
Total anual dos gastos projetados	11.053.459,83	

Revisão dos Vencimentos:	Servidores Efetivos, Contratados e Comissionados	Reajuste 7,51%	7,51%	15.198,77
	Servidores com formação de Magistério	Piso Magistério/2024	Anexo II	13.185,92
	Servidores com vencimento do Salário Mín.	Sal. Mínimo	7,51%	24.654,79
	Servidores Agentes de Saúde	2 Sal. Mínimos	7,51%	1.950,40
	Agentes Políticos - diferenças	Fixado por lei	Dif.	24.233,02
	Soma das Correções mensais			79.222,90
Total do custo anual da revisão dos vencimentos			1.056.278,95	
Total anual da Previdência Social (14%) após o reajuste			1.695.363,43	

Projeção dos gastos com pessoal para um ano	13.805.102,21
--	----------------------

Previsão da Receita Corrente Líquida em janeiro de 2025 = Arrecadação de dezembro/2024 + 4,83% referente ao IPCA/IBGE de 2024	30.415.021,40
--	----------------------

Percentual de gastos projetado para um ano	45,39%
---	---------------

Projeção da folha acima para 2027, quando termina a reoneração da folha pagamento	48,57%
--	---------------

LIMITES:	
Limite Prudencial da Lei Responsabilidade Fiscal (Lei nº101/2000)	51,30%
Limite Constitucional da Lei Responsabilidade Fiscal (Lei nº101/2000)	54,00%

PREFEITURA MUNICIPAL DE PEQUERI

ESTIMATIVA DE IMPACTO ORÇAMENTÁRIO E FINANCEIRO**DESCRIÇÃO DA DESPESA**

Revisão dos vencimentos dos servidores municipais.

DEMONSTRAÇÃO DOS GASTOS COM PESSOAL EM 31/12/2024

Gasto anual obtido até o mês de dezembro/2024	11.905.009,66
Receita Corrente Líquida até o mês de dezembro/2024	29.013.661,55
Percentual de gasto no Período	41,03%

Relatório Focus Pesquisa do Banco Central do Brasil em 28/03/2025**IPCA**

2024	2025	2026	2027
4,83%	5,65%	4,50%	4,00%
Realizado	Previsão	Previsão	Previsão

DEMONSTRAÇÃO DOS GASTOS COM PESSOAL DO PROJETO DE LEI - PREVISÃO

Custo mensal da despesa criada com a revisão dos vencimentos anual, de todos os servidores	79.222,90
Custo anual da despesa criada, com 13º e 1/3 férias	1.056.278,95
Previsão da Receita Corrente Líquida em janeiro de 2025 = Arrecadação de dezembro/2024 + 4,83% referente ao IPCA/IBGE de 2024	30.415.021,40
Custo em percentual da despesa com pessoal em relação a RCL	3,47%

DEMONSTRAÇÃO DOS GASTOS COM PESSOAL PROJETADOS PARA UM ANO

Gastos com Pessoal previstos após a aprovação dos Projetos de Lei	13.805.102,21
Previsão da Receita Corrente Líquida em janeiro de 2025 = Arrecadação de dezembro/2024 + 4,83% referente ao IPCA/IBGE de 2024	30.415.021,40
Percentual de gastos com Pessoal anual projetado	45,39%

O impacto sobre a Receita Corrente Líquida prevista para um ano será de	3,47%
O que projeta o gasto anual com pessoal de	45,39%

PROGRAMAÇÃO DE PAGAMENTO - Em valores para janeiro de 2025

MÊS	EXERCÍCIO 2025	EXERCÍCIO 2026	EXERCÍCIO 2027
JANEIRO	79.222,90	86.635,80	93.603,38
FEVEREIRO	79.222,90	86.635,80	93.603,38

MARÇO	79.222,90	86.635,80	93.603,38
ABRIL	79.222,90	86.635,80	93.603,38
MAIO	79.222,90	86.635,80	93.603,38
JUNHO	79.222,90	86.635,80	93.603,38
JULHO	79.222,90	86.635,80	93.603,38
AGOSTO	79.222,90	86.635,80	93.603,38
SETEMBRO	79.222,90	86.635,80	93.603,38
OUTUBRO	79.222,90	86.635,80	93.603,38
NOVEMBRO	79.222,90	86.635,80	93.603,38
DEZEMBRO	79.222,90	86.635,80	93.603,38
13º e 1/3 Férias	105.627,90	115.511,52	124.801,38
soma	1.056.302,72	1.155.141,15	1.248.041,91

Os custos acima se referem ao pagamento da revisão dos vencimentos dos servidores. Os valores para 2025 estão no relatório. Os valores para 2026 e 2027 foram corrigidos com base no Relatório de previsão do IPCA da Pesquisa Focus Relatório de Mercado - Mediana/Agregada, do Banco Central do Brasil, em 28/03/2025 sendo 5,65% a previsão de inflação para 2025 aplicável em 2026 e 4,5% a inflação para 2026 aplicável em 2027

Art. 16, § 2º, Lei Complementar nº 101/2000, PREMISAS E METODOLOGIA

RECEITA CORRENTE LÍQUIDA

PREVISÃO DA RECEITA CORRENTE LÍQUIDA PARA O TRIÊNIO 2025/2027

Exercício de 2025	Exercício de 2026	Exercício de 2027
RCL prevista para 2025 = Arrecadação de 2024 + 4,83% referente ao IPCA/IBGE de 2024	RCL/2026 = Arrecadação de 2025 + 5,65% referente a Previsão da Inflação IPCA 2025, Pesquisa Focus	RCL/2027 = Arrecadação de 2026 + 4,5% referente a Previsão da Inflação IPCA 2026, Pesquisa Focus
30.415.021,40	32.133.470,11	33.579.476,27

Cálculo da Previsão da Receita Corrente Líquida para 2025

RCL dezembro/2024		29.013.661,55
Inflação apurada pelo IPCA de 2024	4,83%	1.401.359,85
Receita Corrente Líquida Prevista para 2025		30.415.021,40

Para a Receita Corrente Líquida de 2025 foi utilizado o valor anual arrecadado em dezembro/2024, mais a inflação de 2024 de 4,83% apurada pelo IPCA/IBGE.

PREVISÃO DA DESPESA COM PESSOAL PARA O TRIÊNIO 2025/2027		
Exercício de 2025	Exercício de 2026	Exercício de 2027
Despesas Projetadas para 2025 conforme a avaliação do custo de Pessoal	Despesa com pessoal 2026 + 5,65% de previsão do IPCA da Pesquisa Focus	Despesa com pessoal 2026 + 4,5% de previsão do IPCA da Pesquisa Focus
13.805.102,21	15.096.848,04	16.310.992,86
45,39%	46,98%	48,57%

TIPO DE DESPESA	
<input checked="" type="checkbox"/>	Despesa Obrigatória de Caráter Continuado
<input type="checkbox"/>	Aperfeiçoamento de Ação Governamental

DESCRIÇÃO RESUMIDA DE DESPESAS A EMPENHAR NAS DOTAÇÕES
Pagamento da revisão geral anual para servidores do município.

DISPONIBILIDADE FINANCEIRA	
<input checked="" type="checkbox"/>	Os recursos estão previstos no fluxo de caixa do Tesouro Municipal, Educação/Fundeb e Fundo Municipal da Saúde

Disponibilidade de Recursos Ordinários, Fundeb e Saúde em 31/12/2024 R\$. 2.452.235,94

FONTES DE RECURSOS	
<input checked="" type="checkbox"/>	TESOURO MUNICIPAL
<input checked="" type="checkbox"/>	FUNDO MUNICIPAL
<input type="checkbox"/>	CONVÊNIO
<input checked="" type="checkbox"/>	FUNDEB

Dotações Orçamentárias e Saldos:	Dotações da Prefeitura
	3.1.90.11.2.03.01.12.361.003.2.0025 Vencimentos
	3.1.90.11.2.03.01.12.365.003.2.0110 Vencimentos
	3.1.90.13.2.03.01.12.361.003.2.0025 Encargos
	3.1.90.13.2.03.01.12.365.003.2.0110 Encargos

Art. 16, Inciso II, §1º, Lei Complementar nº 101/2000


Declaramos, em cumprimento da Lei Complementar nº 101/2000, concernente ao art. 16, Inciso II, § 1º, que as despesas decorrentes do objeto mencionado ocorrerão por conta de dotações específicas, constantes da Lei Orçamentária Anual, que com a abertura de créditos adicionais, se necessário, conforme autorização contida na mesma, são suficientes para absorver os empenhos neste exercício, havendo pois, adequação orçamentária e financeira. Declaramos ainda, que as despesas acima são compatíveis com o Plano Plurianual - PPA e Lei de Diretrizes Orçamentárias - LDO, e que não infringe nenhuma disposição constante nestes instrumentos, pois enquadram em suas diretrizes, prioridades e metas.

Art. 17, § 1º da Lei Complementar nº 101/2000

Declaramos a existência de recursos orçamentários, conforme Lei Orçamentária do exercício de 2025 e compromisso de alocação dos recursos nos orçamentos de 2026 e 2027.


ASSINATURAS

Em 19/08/2025



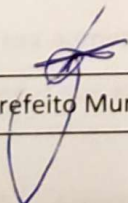
Tesoureiro

Em 19/08/25



Roberta Vilória Vieira da Silva Fernandes
Contadora
CRC MG - 099902/0-9

Em 19 / 08 / 2025



Prefeito Municipal